

# 18日間集中トレーニング 中国語リスニングジム

芳沢ひろ子・李貞愛 著

## ディクテーション練習帳 *dictation*

全ページプリント用

(A4×98 ページ)



## 「ディクテーション」とは

本 PDF は、『18 日間集中トレーニング 中国語リスニングジム』を使って中国語の聞き取りを特訓されている方々に、学習効果をさらに高める方法である「ディクテーション」に取り組んでいただくための練習帳です。

「ディクテーション」とは、「書き取り」です。耳で音声を聞きながら、聞こえてきた音を文字にして書き出していきます。こうすることにより、より音声を集中して聞くことができると同時に、正確に聞き取ることができるどころと、できないところが鮮明にわかるようになります。これが学習効果をさらに高めます。(詳しくはテキスト 146 ページをご覧ください。)

## 練習の進め方

本 PDF には、『18 日間集中トレーニング 中国語リスニングジム』のコラムを含む全単語・全例文のディクテーションスペースを設けています。各ページは A 4 サイズで、全 98 ページあります。

下記の 2 種類の PDF がありますので、適宜必要なファイルをお使いください。

- ① 「ディクテーション練習帳 ALL」…全ページをまとめてプリントアウトできます。
- ② 必要な部分だけをプリントアウトできるよう、6 つの PDF に分割しました。

「01_UNIT1」	テキスト 15 ページまで
「02_UNIT2」	第 1 天～第 5 天 (テキスト 23～62 ページ)
「03_UNIT3_1」	第 6 天～第 10 天 (テキスト 65～94 ページ)
「04_UNIT3_2」	第 11 天～第 18 天 (テキスト 97～145 ページ)
「05_UNIT4」	UNIT 4 (テキスト 148～159 ページ)
「06_COLUMN」	「ちょっとひと休み」

\_\_\_\_\_

ピンイン記入欄

□ □ □

簡体字記入欄 (UNIT 3 の STEP 3 は \_\_\_\_\_ )

テキストの進行と同じように、まず短い数字や単語から始めましょう。第 1 天の STEP 2 では、声調のみを聞き分けて記入するスペースを設けました。声調を正確に聞き分ける力をつけ、それからピンインと漢字を合わせて書き取るようにしていくとよいでしょう。

UNIT 3 からの文章を、初めから一度にすべてを書き取るのは難しいかもしれません。けれども途中で止めずに、すべて書き取れるまで繰り返し、繰り返し聞いてください。もう限界だというところまで挑戦してからテキストを見てスクリプトを確認しましょう。

UNIT 3 の STEP 3 は、音声のスピードも速く、文章も長くなります。かなり難しくなりますので、先に STEP 1 と STEP 2 を最後まで練習してから、戻って練習してもよいでしょう。

# UNIT 1 診断テスト

聞こえた音をまずピンインで書いてみましょう。次に、簡体字も書いてみましょう。

## 第1問

1

\_\_\_\_\_

--	--	--	--	--	--	--

2

\_\_\_\_\_

--	--	--

3

\_\_\_\_\_

--	--	--

## 第2問

選択肢A~Dのすべての単語・フレーズを書き取りましょう。

1

[A]

\_\_\_\_\_

--	--	--

[B]

\_\_\_\_\_

--	--

[C]

\_\_\_\_\_

--	--

[D]

\_\_\_\_\_

--	--

2

[A]

\_\_\_\_\_

--	--	--

[B]

\_\_\_\_\_

--	--	--

[C]

---

--	--	--

[D]

---

--	--	--

**第3問**

すべての文章を書き取りましょう。

甲

---

				?				?
--	--	--	--	---	--	--	--	---

乙

[A]

---

						。
--	--	--	--	--	--	---

[B]

---

						。
--	--	--	--	--	--	---

[C]

---

			。					。
--	--	--	---	--	--	--	--	---

[D]

---

						。
--	--	--	--	--	--	---

第1天

## 数字を聞き取ろう

### STEP 1

[A]

\_\_\_\_\_

□

[B]

\_\_\_\_\_

□

[C]

\_\_\_\_\_

□ □

[D]

\_\_\_\_\_

□ □

### STEP 2

声調に集中して聞き、ピンインのアルファベットの上に声調記号を記入しましょう。  
声調記号をつける位置にも注意してください。「i」に声調記号が付く場合「・」が消えます。

[1] yi    [2] er    [3] san    [4] si    [5] wu

[6] liu    [7] qi    [8] ba    [9] jiu    [10] shi

[11] shiyi    [14] shisi    [40] sishisi    [41] sishiyi

**Drill** 4回読まれるそれぞれの声調記号を記入しましょう。(解答は8ページにあります)

[1] yi yi yi yi    [2] er er er er

[3] san san san san [4] si si si si

[5] wu wu wu wu [6] liu liu liu liu

[7] qi qi qi qi [8] ba ba ba ba

[9] jiu jiu jiu jiu [10] shi shi shi shi

[11] shiyi shiyi shiyi shiyi

[14] shisi shisi shisi shisi

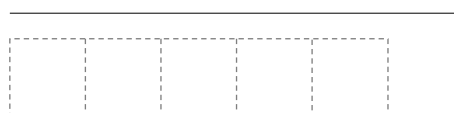
[40] sishi sishi sishi sishi

[41] sishiyi sishiyi sishiyi sishiyi

● 数字の基本知識——日中の違い

---

[違い1]



[違い2]

---

--	--	--	--

---

--	--	--	--

---

--	--	--	--	--

---

--	--	--	--

---

--	--	--	--



---

--	--	--

---

--	--	--

**STEP 3**

1

[小島]

---

--	--	--

[坂本]

---

--	--	--	--

[松永]

---

--	--	--

[山田]

---

--	--	--	--

2

[小島]

---

--	--	--	--	--	--	--	--	--	--	--	--

[坂本]

---

--	--	--	--	--	--	--	--	--	--	--

[松永]

---

--	--	--	--	--	--	--	--	--	--	--

[山田]

---

--	--	--	--	--	--	--	--	--	--	--

3

[小島]

---

--	--	--

[坂本]

---

--	--	--	--

[松永]

---

--	--	--	--

[山田]

---

--	--	--	--

**【Drill の答え】**

- [1] yí yī yì yǐ    [2] èr ér ēr ěr    [3] sàn sǎn sán sǎn    [4] sī sǐ sí sì  
 [5] wù wǔ wú wū    [6] liù liū liú liǔ    [7] qǐ qí qī qì    [8] bǎ bà bá bā  
 [9] jiǔ jiū jiù jiú    [10] shī shí shì shǐ    [11] shìyí shǐyī shíyī shīyì  
 [14] shísì shìsì shǐsì shīsì    [40] sīshì sìshí sǐshí sìshǐ    [41] sīshìyì sísìyǐ sǐshìyǐ sìshìyī





# STEP 2

## ● 年・月・日・曜日

---

[西曆年]

---

--	--	--	--	--

---

--	--	--	--	--

---

--	--	--	--	--

---

--	--	--	--	--

[月]

---

--	--

---

--	--

---

--	--

---

--	--

---

--	--

---

--	--

---

--	--

---

--	--

---

--	--

---

--	--

---

--	--	--

---

--	--	--

[日]

---

	号
--	---

---

--	--

---

--	--	--

---

--	--	--

---

--	--	--	--

\_\_\_\_\_

	日
--	---

\_\_\_\_\_

--	--

\_\_\_\_\_

--	--	--

\_\_\_\_\_

--	--	--

\_\_\_\_\_

--	--	--	--

[曜日]

\_\_\_\_\_

--	--	--

\_\_\_\_\_

--	--	--

\_\_\_\_\_

--	--	--

\_\_\_\_\_

--	--	--

\_\_\_\_\_

--	--	--

\_\_\_\_\_

--	--	--

\_\_\_\_\_ / \_\_\_\_\_

--	--	--

--	--	--

**Drill** 1)

\_\_\_\_\_

--	--	--	--	--	--	--	--	--	--	--	--	--	--	--

2)

\_\_\_\_\_

--	--	--	--	--	--	--	--	--	--	--	--	--	--

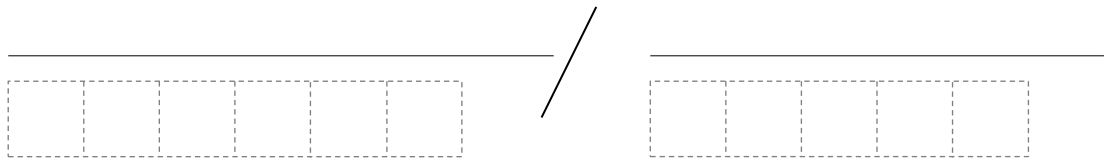
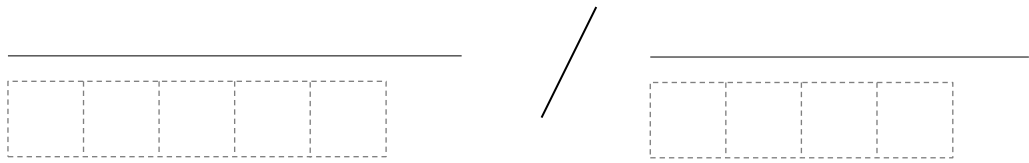
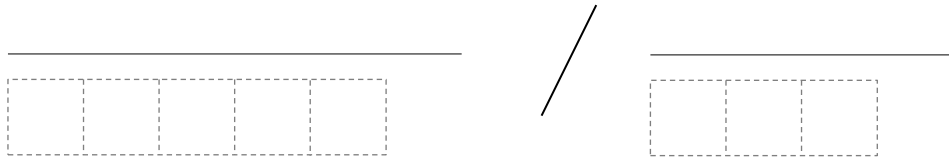
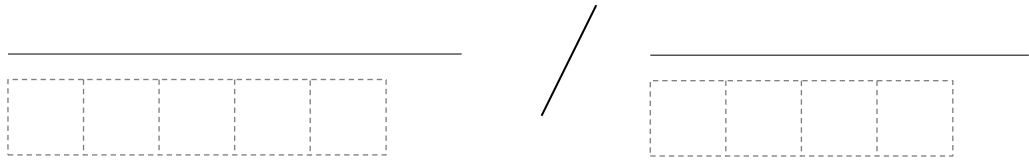
3)

\_\_\_\_\_

--	--	--	--	--	--	--	--	--	--	--	--	--	--

● 時間

---



**Drill** 1)



2)



3)



4)



5)

---

--	--	--	--

## ● お金

---

**Drill** 1)

---

--	--	--	--

2)

---

--	--	--	--

3)

---

--	--	--	--	--

4)

---

--	--	--

5)

---

--	--	--	--	--

## STEP 3

**1** 1)

---

--	--	--	--	--	--	--	--	--	--

2)

---

--	--	--	--	--	--	--	--	--	--

3)

---

--	--	--	--	--	--	--	--	--	--	--





第3天



# 単語を聞き取ろう

(1) ものの名前とその聞き分け

## STEP 1

1)

\_\_\_\_\_

--	--

2)

\_\_\_\_\_

--	--

3)

\_\_\_\_\_

--	--	--

4)

\_\_\_\_\_

--	--	--

## STEP 2

[～机]

\_\_\_\_\_

--	--	--

\_\_\_\_\_

--	--	--

\_\_\_\_\_

--	--	--

\_\_\_\_\_

--	--	--

\_\_\_\_\_

--	--	--

\_\_\_\_\_

--	--

\_\_\_\_\_

--	--	--	--

\_\_\_\_\_

--	--	--	--

\_\_\_\_\_

--	--	--

\_\_\_\_\_

--	--	--

\_\_\_\_\_

--	--



[~师]

<hr/> □ □	<hr/> □ □ □	<hr/> □ □
<hr/> □ □	<hr/> □ □	<hr/> □ □

[~包]

<hr/> □ □	<hr/> □ □	<hr/> □ □ □
<hr/> □ □	<hr/> □ □	<hr/> □ □ □
<hr/> □ □	<hr/> □ □	

[~球]

<hr/> □ □	<hr/> □ □	<hr/> □ □
<hr/> □ □	<hr/> □ □ □	<hr/> □ □ □ □
<hr/> □ □	<hr/> □ □ □	<hr/> □ □ □

[电~]

<hr/> □ □	<hr/> □ □	<hr/> □ □
<hr/> □ □	<hr/> □ □ □	<hr/> □ □
<hr/> □ □	<hr/> □ □	




[~店]

<hr/> □ □	<hr/> □ □ □	<hr/> □ □
<hr/> □ □	<hr/> □ □ □	<hr/> □ □ □
<hr/> □ □		

[~票]

<hr/> □ □	<hr/> □ □	<hr/> □ □
<hr/> □ □	<hr/> □ □	<hr/> □ □

[似た発音]

<hr/> 	<hr/> 	<hr/> 
<hr/> 	<hr/> 	
<hr/> 	<hr/> 	

**STEP 3**

1

[A]

---




[B]

---



[C]

---



[D]

---



2

[A]

---



[B]

---



[C]

---



[D]

---



3

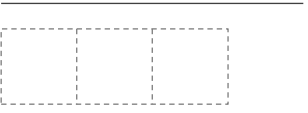
[A]



[B]



[C]



[D]



4

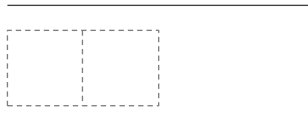
[A]



[B]



[C]



[D]



5

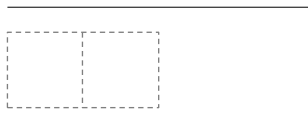
[A]



[B]



[C]



[D]



6

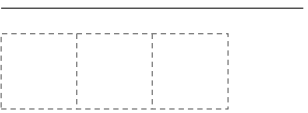
[A]



[B]



[C]



[D]



7

[A]

---

--	--

[B]

---

--	--

[C]

---

--	--

[D]

---

--	--

8

[A]

---

--	--

[B]

---

--	--

[C]

---

--	--

[D]

---

--	--

第4天

# 単語を聞き取ろう

(2) 動作とその聞き分け

## STEP 1

1)

\_\_\_\_\_

□

2)

\_\_\_\_\_

□

3)

\_\_\_\_\_

□

4)

\_\_\_\_\_

□

## STEP 2

### ● 基本的な一音節動詞

---

\_\_\_\_\_

□

\_\_\_\_\_

□

\_\_\_\_\_

□

\_\_\_\_\_

□

\_\_\_\_\_

□

\_\_\_\_\_

□

\_\_\_\_\_

□

\_\_\_\_\_

□

\_\_\_\_\_

□

\_\_\_\_\_

□

\_\_\_\_\_

□

\_\_\_\_\_

□

\_\_\_\_\_

□

\_\_\_\_\_

□

\_\_\_\_\_

□

\_\_\_\_\_

□

\_\_\_\_\_

□

\_\_\_\_\_

□

\_\_\_\_\_

□

\_\_\_\_\_

□

\_\_\_\_\_

□

\_\_\_\_\_

□

\_\_\_\_\_

□

\_\_\_\_\_

□

\_\_\_\_\_

□

**Drill**

1)

\_\_\_\_\_

□

2)

\_\_\_\_\_

□

3)

\_\_\_\_\_

□

4)

\_\_\_\_\_

□

5)

\_\_\_\_\_

□

6)

\_\_\_\_\_

□

7)

\_\_\_\_\_

□

8)

\_\_\_\_\_

□

9)

\_\_\_\_\_

□

10)

\_\_\_\_\_

□

11)

\_\_\_\_\_

□

12)

\_\_\_\_\_

□

● **基本的な二音節動詞**

---

\_\_\_\_\_

□ □

\_\_\_\_\_

□ □

\_\_\_\_\_

□ □

\_\_\_\_\_

□ □

\_\_\_\_\_

□ □

\_\_\_\_\_

□ □

\_\_\_\_\_

□ □

\_\_\_\_\_

□ □

\_\_\_\_\_

□ □

\_\_\_\_\_

□ □

\_\_\_\_\_

□ □

\_\_\_\_\_

□ □

\_\_\_\_\_

□ □

\_\_\_\_\_

□ □

\_\_\_\_\_

□ □

\_\_\_\_\_

□ □

\_\_\_\_\_

□ □

\_\_\_\_\_

□ □

\_\_\_\_\_

□ □

\_\_\_\_\_

□ □

\_\_\_\_\_

□ □

**Drill**

1)

---

--	--

2)

---

--	--

3)

---

--	--

4)

---

--	--

5)

---

--	--

6)

---

--	--

7)

---

--	--

8)

---

--	--

**STEP 3**

1

[A]

---

--

[B]

---

--

[C]

---

--

[D]

---

--

2

[A]

---

--

[B]

---

--

[C]

---

--

[D]

---

--

3

[A]

---

--

[B]

---

--

[C]

---

--

[D]

---

--

4

[A]

---

--	--

[B]

---

--	--

[C]

---

--	--

[D]

---

--	--

5

[A]

---

--	--

[B]

---

--	--

[C]

---

--	--

[D]

---

--	--

6

[A]

---

--	--

[B]

---

--	--

[C]

---

--	--

[D]

---

--	--



第5天

# フレーズを聞き取ろう

## STEP 1

1)

\_\_\_\_\_

--	--

2)

\_\_\_\_\_

--	--

3)

\_\_\_\_\_

--	--

4)

\_\_\_\_\_

--	--

## STEP 2

### ● 食べたり飲んだりするときのフレーズ

---

[吃～]

\_\_\_\_\_

--	--	--

\_\_\_\_\_

--	--	--

\_\_\_\_\_

--	--	--

\_\_\_\_\_

--	--	--

[喝～]

\_\_\_\_\_

--	--	--

\_\_\_\_\_

--	--	--	--

\_\_\_\_\_

--	--	--	--

### ● 身なりの描写に使うフレーズ

---

[穿～]

\_\_\_\_\_

--	--	--

\_\_\_\_\_

--	--	--

[戴～]

--	--	--

--	--	--

● 見たり聞いたりするときのフレーズ

---

[看～]

--	--	--

--	--	--

[听～]

--	--	--

--	--	--	--

● “打”を使ったフレーズ

---

--	--	--

--	--	--	--

--	--	--

--	--	--

--	--	--

--	--	--

--	--	--

--	--	--

踢		
---	--	--

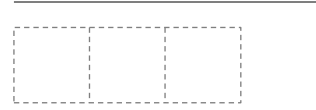
● その他のさまざまな動詞を使ったフレーズ

---

--	--	--	--

--	--	--

--	--	--



**Drill**

1)



2)



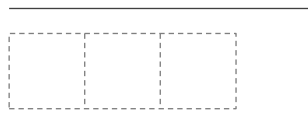
3)



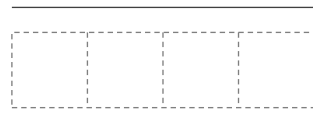
4)



5)



6)



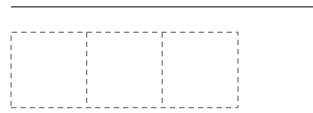
7)



8)



9)



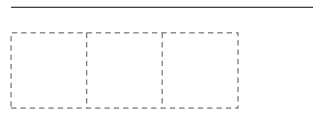
10)



11)



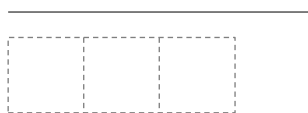
12)



**STEP 3**

1

[A]



[B]



[C]



[D]



2

[A]

---

--	--	--

[B]

---

--	--	--

[C]

---

--	--	--	--

[D]

---

--	--	--	--

3

[A]

---

--	--	--

[B]

---

--	--	--

[C]

---

--	--

[D]

---

--	--	--

4

[A]

---

--	--	--

[B]

---

--	--	--

[C]

---

--	--	--

[D]

---

--	--	--	--	--

5

[A]

---

--	--	--

[B]

---

--	--	--

[C]

---

--	--	--

[D]

---

--	--	--	--

第 6 天

# 名詞述語文

## STEP 1

1)

---

						o
--	--	--	--	--	--	---

2)

---

						o
--	--	--	--	--	--	---

3)

---

					o
--	--	--	--	--	---

4)

---

									o
--	--	--	--	--	--	--	--	--	---

## STEP 2

1)

---

									o
--	--	--	--	--	--	--	--	--	---

2)

---

							o
--	--	--	--	--	--	--	---



9)

---

										?
--	--	--	--	--	--	--	--	--	--	---

---

			o
--	--	--	---

**STEP 3**

**【問題の会話文】**

A

---

---

---

---

B

---

---

---

A

---

---

---

B

---

---

---

A

---

---

B

---

---

●-----●  
**【問題】**

問い

---

---

選択肢

A)

---

---

B)

---

---

C)

---

---

D)

---

---



第7天

# 存在を表す文

## STEP 1

1)

---

									。
--	--	--	--	--	--	--	--	--	---

2)

---

									。
--	--	--	--	--	--	--	--	--	---

3)

---

									。
--	--	--	--	--	--	--	--	--	---

4)

---

									。
--	--	--	--	--	--	--	--	--	---

## STEP 2

1)

---

									？
--	--	--	--	--	--	--	--	--	---

2)

---

									。
--	--	--	--	--	--	--	--	--	---

3)

---

									o
--	--	--	--	--	--	--	--	--	---

4)

---

										o
--	--	--	--	--	--	--	--	--	--	---

5)

---

								?
--	--	--	--	--	--	--	--	---

6)

---

								?
--	--	--	--	--	--	--	--	---

7)

---

										?
--	--	--	--	--	--	--	--	--	--	---

---

			o
--	--	--	---

8)

---

						?
--	--	--	--	--	--	---

---

				o
--	--	--	--	---

9)

---

		,								?
--	--	---	--	--	--	--	--	--	--	---

---

				,				o
--	--	--	--	---	--	--	--	---

**STEP 3**

**【問題の会話文】**

A

---

---

---

B

---

---

---

A

---

---

---

B

---

---

---

---

---

A

---

---

●-----●  
**【問題】**

問い

---

---

選択肢

A)

---

---

B)

---

---

C)

---

---

D)

---

---

第 8 天

# 形容詞述語文

## STEP 1

1)

---

				。
--	--	--	--	---

2)

---

								！
--	--	--	--	--	--	--	--	---

3)

---

					。
--	--	--	--	--	---

4)

---

					。
--	--	--	--	--	---

## STEP 2

1)

---

						。
--	--	--	--	--	--	---

2)

---

				。
--	--	--	--	---

3)

---

			o
--	--	--	---

4)

---

					o
--	--	--	--	--	---

5)

---

					?
--	--	--	--	--	---

6)

---

							o
--	--	--	--	--	--	--	---

7)

---

								o
--	--	--	--	--	--	--	--	---

---

							o
--	--	--	--	--	--	--	---

8)

---

			,							o
--	--	--	---	--	--	--	--	--	--	---

---

								?
--	--	--	--	--	--	--	--	---

---

					。
--	--	--	--	--	---

9)

---

				？
--	--	--	--	---

---

					，									。
--	--	--	--	--	---	--	--	--	--	--	--	--	--	---

---

				，						。			！
--	--	--	--	---	--	--	--	--	--	---	--	--	---

---

		！
--	--	---

### STEP 3

#### 【問題の会話文】

A

---

---

---

B

---

---

---

A

---

---

---

B

---

---

A

---

---

●-----●  
**【問題】**

問い

---

---

選択肢

A)

---

---

B)

---

---

C)

---

---

D)

---

---





3)

---

										?
--	--	--	--	--	--	--	--	--	--	---

4)

---

										?
--	--	--	--	--	--	--	--	--	--	---

5)

---

										?
--	--	--	--	--	--	--	--	--	--	---

6)

---

						?
--	--	--	--	--	--	---

7)

---

		,																		?
--	--	---	--	--	--	--	--	--	--	--	--	--	--	--	--	--	--	--	--	---

---

										o
--	--	--	--	--	--	--	--	--	--	---

8)

---

	,			!																?
--	---	--	--	---	--	--	--	--	--	--	--	--	--	--	--	--	--	--	--	---

---

	,									?
--	---	--	--	--	--	--	--	--	--	---



B

---

---

A

---

---

B

---

---

A

---

---

B

---

---

A

---

---

---

**【問題】**

問い

---

---

選択肢

A)

---

---

B)

---

---

C)

---

---

D)

---

---





---

		,								o
--	--	---	--	--	--	--	--	--	--	---

9)

---

										o
--	--	--	--	--	--	--	--	--	--	---

---

			?							?
--	--	--	---	--	--	--	--	--	--	---

---

				,						o
--	--	--	--	---	--	--	--	--	--	---

---

		?								o
--	--	---	--	--	--	--	--	--	--	---

### STEP 3

#### 【問題の会話文】

A

---

---

---

B

---

---

---

---

---

---



A

---

---

B

---

---

A

---

---

B

---

---

A

---

---



**【問題】**

問い

---

---

選択肢 A)

---

---

B)

---

---

C)

---

---

D)

---

---







B

---

---

A

---

---

B

---

---

A

---

---

B

---

---

---

---

A

---

---



**【問題】**

問い

---

---

選択肢

A)

---

---

B)

---

---

C)

---

---

D)

---

---







8)

---

							?
--	--	--	--	--	--	--	---

---

			o						o
--	--	--	---	--	--	--	--	--	---

---

								?
--	--	--	--	--	--	--	--	---

9)

---

				o
--	--	--	--	---

---

			?								o
--	--	--	---	--	--	--	--	--	--	--	---

---

		,							o
--	--	---	--	--	--	--	--	--	---

---

				o
--	--	--	--	---

**STEP 3**

**【問題の会話文】**

A

---

---

B

---

---

A

---

---

B

---

---

A

---

---

B

---

---

A

---

---

---

**【問題】**

問い

---

---

選択肢

A)

---

---

B)

---

---

C)

---

---

D)

---

---







B

---

---

A

---

---

---

B

---

---

A

---

---

---

B

---

---





**【問題】**

問い

---

---

選択肢

A)

---

---

B)

---

---

C)

---

---

D)

---

---







B

---

---

A

---

---

●-----●  
**【問題】**

問い

---

---

選択肢

A)

---

---

B)

---

---

C)

---

---

D)

---

---









**STEP 3**

**【問題の会話文】**

A

---

---

B

---

---

A

---

---

B

---

---

---

---

A

---

---

---

---

**【問題】**

問い

---

---

選択肢

A)

---

---

B)

---

---

C)

---

---

D)

---

---







A

---

---

B

---

---

---

A

---

---

B

---

---



**【問題】**

問い

---

---

選択肢    A)

---

---

B)

---

---

C)

---

---

D)

---

---









**STEP 3**

**【問題の会話文】**

A

---

---

B

---

---

A

---

---

B

---

---

A

---

---

---

---

B

---

---

A

---

---

---

---

●-----●

**【問題】**

問い

---

---

選択肢

A)

---

---

B)

---

---

C)

---

---

D)

---

---







## UNIT 4 腕だめしで成果を測ろう！

### 第1部 基本数量問題

1

\_\_\_\_\_

-----

2

\_\_\_\_\_

-----

3

\_\_\_\_\_

-----

### 第2部 図画写真問題

1

[A] \_\_\_\_\_

-----

[B] \_\_\_\_\_

-----

[C] \_\_\_\_\_

-----

[D] \_\_\_\_\_

-----

2

[A] \_\_\_\_\_

-----

[B] \_\_\_\_\_

-----

[C] \_\_\_\_\_

-----

[D] \_\_\_\_\_

-----



3

[A]

---

---

[B]

---

---

[C]

---

---

[D]

---

---

4

[A]

---

---

[B]

---

---

[C]

---

---

[D]

---

---

1 甲：

---

---

乙：[A]

---

---

[B]

---

---

[C]

---

---

[D]

---

---

2 甲：

---

---

乙：[A]

---

---

[B]

---

---

[C]

---

---

[D]

---

---

3 甲：

---

---

乙：[A]

---

---

[B]

---

---

[C]

---

---

[D]

---

---

4 甲：

---

---

乙：

---

---

甲：[A]

---

---

[B]

---

---

[C]

---

---

[D]

---

---

5 甲：

---

---

乙：

---

---

甲：[A]

---

---

[B]

---

---

[C]

---

---

[D]

---

---

6

甲：

---

---

乙：

---

---

甲：[A]

---

---

[B]

---

---

[C]

---

---

[D]

---

---

**第4部** **会話散文問題**

**第1問【問題の長文】**

A

---

---

B

---

---

A

---

---

---

---

B

---

---

**第2問【問題の長文】**

---

---

---

---

---

---

---

---

---

---

ちょっと

# ひと休み



## ◆ 中国語の九九 ◆

(テキスト 38 ページ)

<hr/>	<hr/>
<hr style="border-top: 1px dashed;"/>	<hr style="border-top: 1px dashed;"/>
<hr/>	<hr/>
<hr style="border-top: 1px dashed;"/>	<hr style="border-top: 1px dashed;"/>
<hr/>	<hr/>
<hr style="border-top: 1px dashed;"/>	<hr style="border-top: 1px dashed;"/>
<hr/>	<hr/>
<hr style="border-top: 1px dashed;"/>	<hr style="border-top: 1px dashed;"/>



◆ 九九歌 ◆

(テキスト 63 ページ)

Blank writing area with horizontal lines and dashed midlines for handwriting practice.

◆ なぞなぞ ◆

(テキスト 95 ページ)

---

---

---

---

---

---

---

---

---

---